

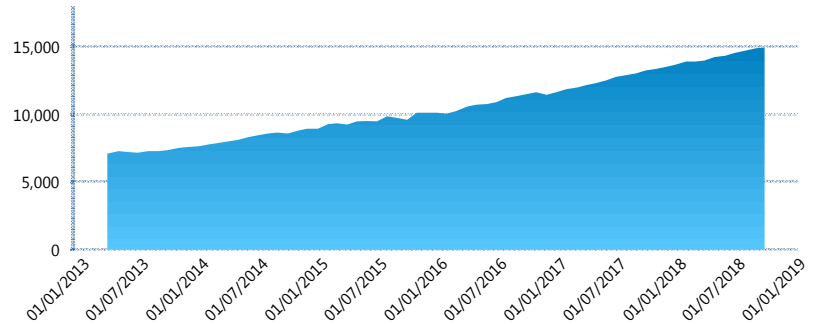
I. INFORMACIÓN FINANCIERA

I) Detalles del Fondo

Detalles del Fondo	
Razón Social	Siefore ISSSTELEON, S.A. de C.V.
Inicio de Operaciones	17/01/2005
Tipo de Fondo	Previsión Social
Clave Bolsa	ISSSTNL
Activos Administrados *	14,968
ISIN	MX54IS020022
Comisión Anual	No Disponible
Administrador	Afore XXI Banorte, S.A. de C.V.
Director General	Mtro. Juan Manuel Valle Pereña
Presidente del Consejo	C. Fernando Solís Soberón

Activos Administrados *

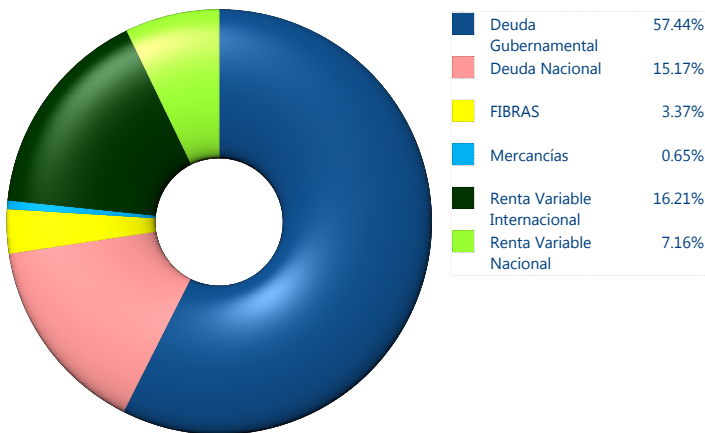
\$14,968



*Cifras en millones de pesos

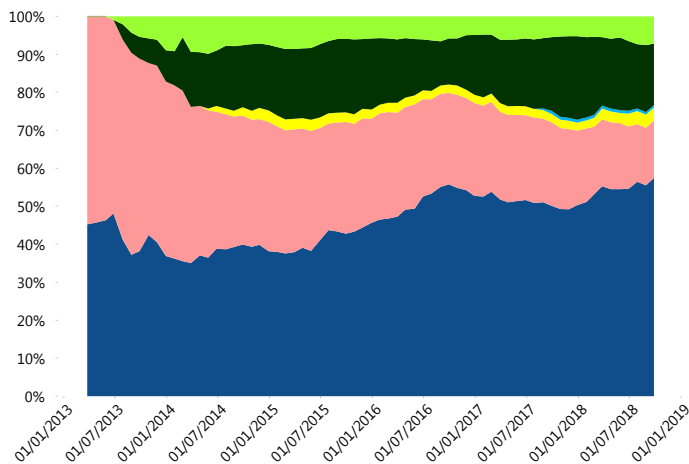
Contiene el efecto de fusiones, cortes transversales y transferencias por edad. Para mayor información consultar: <http://www.consar.gob.mx/gobmx/Aplicativo/Factsheets/EC/ECSAR.pdf>

II) Inversiones



Tipo de Instrumento		XXI-Banorte (...)	Sistema Adicional...
Renta Variable Nacional	Renta Variable Nacional	7.16%	6.17%
	Total	7.16%	6.17%
Renta Variable Internacional	Renta Variable Internacional	16.21%	14.30%
	Total	16.21%	14.30%
Mercancías	Mercancías	0.65%	0.48%
	Total	0.65%	0.48%
FIBRAS	FIBRAS	3.37%	2.33%
	Total	3.37%	2.33%
Estructurados	Estructurados	0.00%	0.05%
	Total	0.00%	0.05%
Deuda Nacional	Alimentos	0.00%	0.03%
	Automotriz	0.00%	0.07%
	Banca de Desarrollo	0.57%	1.16%
	Bancario	2.90%	0.78%
	Bebidas	0.08%	0.17%
	Cemento	0.00%	0.01%
	Centros Comerciales	0.00%	0.00%
	Consumo	0.00%	0.12%
	Empresas Productivas del Estado	3.77%	2.13%
	Estados	2.41%	0.63%
	Europeos	0.78%	0.65%
	Grupos Industriales	0.00%	0.04%
	Infraestructura	3.06%	1.38%
	OTROS	0.33%	0.32%
	Papel	0.00%	0.03%
	Serv. Financieros	0.18%	0.08%
	Telecom	0.00%	0.20%
Transporte	0.00%	0.01%	
Vivienda	1.10%	1.13%	
Total	15.17%	8.93%	
Deuda Internacional	Deuda Internacional	0.00%	0.00%
	Total	0.00%	0.00%
Deuda Gubernamental	BONDES	2.44%	4.61%
	BONOS	34.46%	28.04%
	BPA182	0.00%	0.11%
	BPAS	0.00%	0.15%
	CBIC	0.24%	0.08%
	CETES	2.76%	11.13%
	REPORTO	1.05%	2.04%
	UDIBONO	16.12%	21.50%
	UMS	0.37%	0.07%
	Total	57.44%	67.73%
Total	100.00%	100.00%	

Evolución de Inversiones



**Considera las inversiones de todo el grupo de SIEFORES Adicionales
Cifras al cierre de septiembre de 2018

III) Desempeño

Rendimiento Bolsa

Tipo	XXI-Banorte (SPS6)	Sistema Adicionales
1 año	6.17%	5.72%
2 años	6.46%	5.84%
3 años	6.98%	5.95%
5 años	6.05%	5.28%

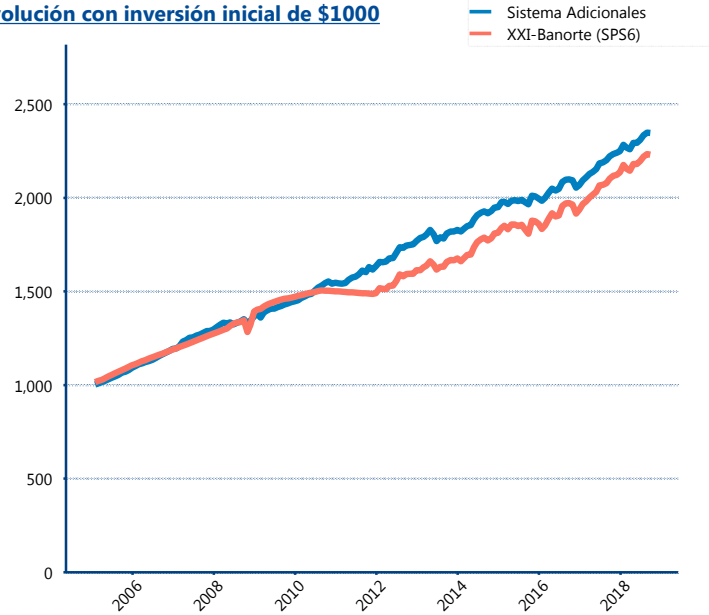
Indicador de Rendimiento Neto

N/A

N/A

N/A

Evolución con inversión inicial de \$1000



Construido con el precio de la Siefore registrado en la Bolsa Mexicana de Valores

IV) Medidas de sensibilidad y riesgos

Evolución del Plazo Promedio Ponderado

